

九州建設技術フォーラム 2021

- 日 程 2021年10月 25日(月)・26日(火)
- 会 場 福岡国際会議場 1F・2F・3F・5F(福岡市博多区石城町2-1)
- 主 催 九州建設技術フォーラム実行委員会



【募 集 要 項】

【お断り】

- ・今年度の本フォーラムは、新型コロナウイルス感染状況が未だ収束する見通しが立たないことを踏まえ、従来のリアル展示による技術情報発信に加え、オンラインによる技術情報発信の2つの方式で開催いたします。出展申込の要領については、本募集要項を熟読の上、お間違いがないようお願いいたします。
- ・また、出展募集開始後であっても新型コロナウイルス感染の状況を踏まえ、本番開催前あるいは本番開催期間中に、出展技術の情報発信の方式の一部を変更（※会場でのブース展示を中止、オンラインでの配信はそのまま実施）する場合がございますので、出展者の皆様には予めご了承ください。

◎ も く じ

■開催趣旨・開催概要	・・・・・・・・・・・・・・・・	P 2
■プログラム概要	・・・・・・・・・・・・・・・・	P 3
■「展示技術・WEB配信技術」募集要項	・・・・・・・・・・・・・・・・	P 5
■技術情報のブース展示について	・・・・・・・・・・・・・・・・	P 7
■オンラインWEBサイトでの技術情報発信について	・・・・・・・・・・・・・・・・	P 1 1
■専用ホームページによる情報提供	・・・・・・・・・・・・・・・・	P 1 5
■別紙資料	・・・・・・・・・・・・・・・・	P 1 7

【お断り】

本募集用要項で使用する語句については、以下のとおりご理解ください。

①本フォーラム専用HP

→ 「九州建設技術フォーラム 2021」に関する様々な情報を集約して情報発信する専用サイトです。このサイトでは、開催趣旨、開催プログラム、出展者及び技術紹介、募集要項、参加申込書、新着情報の他に会場来場事前申込要領、新型コロナ感染防止等に向けての留意事項等を掲載します。

②オンラインWEBサイト

→ 「九州建設技術フォーラム 2021」に、オンラインで出展する技術を情報発信するための専用サイトです。このサイトでは、出展者ごとに専用ページを開設し、その中で出展者の紹介、出展技術の紹介、技術のPR動画、関連資料の紹介を行うことができます。また、出展技術に関するサイト閲覧者からの質問等に回答いただけるように、チャット機能も設定します。(※チャット機能設定は、希望者のみ)

ブース出展者も、このオンラインWEBサイトを活用して出展技術の情報発信をしていただきます。尚、オンラインWEBサイトには本フォーラム専用HPからアクセスすることができます。

■開催趣旨

九州建設技術フォーラムとは、新しい建設技術の開発・活用・普及の促進をより効果的に図るため、「産」「学」「官」それぞれが新技術の開発・活用の取り組みについて情報を発信し、「産」「学」「官」で技術情報のプレゼンテーション（今年度はオンラインWEB配信）や展示等の形をとりながら連携を深め九州のさらなる建設技術の発展を目指すものです。

■開催概要

◆テーマ：インフラ DX の推進～新たな社会の構築に向けて

※インフラ DX：ICT 施工や BIM/CIM による 3 次元データの活用などにより、「デジタル化による行政手続やサービスの変革」「ロボット・AI 等の活用による人への支援」「デジタルデータを活用した働き方の変革」等の、人々の生活向上に寄与する技術の総称です。

◆日 程

(リアル展示参加の場合)

：1 日目 2021 年 10 月 25 日 (月) 13:00 ～ 17:00

：2 日目 2021 年 10 月 26 日 (火) 10:00 ～ 16:30

(オンライン参加の場合) ※下記の日程でオンライン WEB サイトにて出展技術等の情報を発信します。

：2021 年 10 月 25 日 (月) 13:00 ～2021 年 10 月 26 日 (火) 16:30

◆会 場：福岡国際会議場（福岡市博多区石城町 2-1）Tel.092-262-4111

※オンライン WEB サイトは、本フォーラム専用 HP 内の専用バナー、または専用 URL にアクセスして閲覧可能です。詳細は、本要項の P3・4 を参照

◆主 催：九州建設技術フォーラム実行委員会

[実行委員会構成機関・団体]

(公社) 土木学会西部支部/ (公社) 地盤工学会九州支部/ (一社) 九州橋梁・構造工学研究会/ (一社) 日本建設業連合会九州支部/ (一社) 福岡県建設業協会/ (一社) 建設コンサルタンツ協会九州支部/ (一社) 日本道路建設業協会九州支部/ (一社) 日本橋梁建設協会九州事務所/ (一社) 日本建設機械施工協会九州支部/ (一社) プレストレスト・コンクリート建設業協会九州支部/ (一社) 日本埋立浚渫協会九州支部/ 特定非営利活動法人九州コンクリート製品協会/ (一社) 全国測量設計業協会連合会九州地区協議会/ (一社) 全国特定法面保護協会九州地方支部/ (一社) 九州地域づくり協会/ (一社) 九州地方計画協会/ (一社) 北部九州河川利用協会/ (一社) 九州建設技術管理協会/ 国土交通省九州地方整備局/ 福岡県/ 佐賀県/ 長崎県/ 熊本県/ 大分県/ 宮崎県/ 鹿児島県/ 福岡市/ 北九州市/ 熊本市/ (独) 水資源機構筑後川局/ 西日本高速道路(株)九州支社/ 福岡北九州高速道路公社/ (一社) 全日本建設技術協会九州地区連合会

[協力支援]

九州建設業協会

◆後 援：(株)西日本新聞社/ (株)日本経済新聞社/ (株)日刊工業新聞社/ (株)日刊建設工業新聞社/ (予定) (株)日刊建設通信新聞社/ (株)九建日報社/ (株)西日本建設新聞社

◆事務局：(一社) 九州建設技術管理協会 Tel.092-471-0189
：(一社) 建設コンサルタンツ協会九州支部 Tel.092-434-4340

◆入場料：無 料

■プログラム概要

※プログラムは、新型コロナ感染状況を踏まえ、事前に変更する場合がございますので、予めご了承ください。

◆1日目（10月25日）※予定

- ・13：00～13：15 開会式（主催者挨拶等）※オンラインWEBサイトの公開
- ・13：15～14：15 基調講演（オンラインによるLIVE配信を実施）
- ・13：00～17：00 出展技術のWEB配信
- ・14：30～17：00 技術のブース展示、ポスターセッション

◆2日目（10月26日）※予定

- ・10：00～16：30 技術のブース展示、出展技術のWEB配信、ポスターセッション
※オンラインWEBサイトでの情報公開は、本番終了後1箇月間は継続して行います。

※主催者から「ブース出展者」・「オンライン出展者」へのお願い等

◎新型コロナ感染拡大防止対策へのご協力をお願いいたします。

新型コロナ感染拡大防止の観点から、会場利用に関して会場管理団体「福岡コンベンションセンター」より示されました施設利用ガイドラインを踏まえたブースの展示及び運営にご協力ください。

※主催者の感染防止対策及びブース出展者様への協力依頼の詳細については、[本フォーラム専用HPの「新型コロナ感染防止等に向けての留意事項」](#)でご確認ください。

◎会場への入場には、インターネットによる事前申込が必要です。

今年度から、[ブース展示会場への入場は、完全事前申込制](#)とします。出展者を含むすべての入場希望者は、[インターネットによる事前申込](#)を行い、[QRコードの発行](#)を受けてください。[事前申込方法は後日で本フォーラム専用HPで公表](#)。

◎「開会式」「基調講演」への参加に、ご協力ください。※ブース出展者のみ

3Fメインホールにおいて「開会式」「基調講演」を開催する時間帯は、ブース出展の皆様は、ブースの保安・管理のスタッフ1名を除き、極力メインホールへ移動いただき、開会式への参加、講演の聴講をお願いいたします。

◎オンライン WEB サイトでの出展技術紹介は、音声入り動画で解説できるものを推奨いたします。

オンライン WEB サイトで情報発信いただく出展技術の紹介方法は、サイト閲覧者に技術の特徴や優位性等を理解していただけるように、音声入り動画で解説したもの（データ）を推奨いたします。

ただし、音声入り動画の準備が困難な場合は、できるだけサイト閲覧者の理解が得られるよう配慮した説明資料（データ）の準備をお願いいたします。

◎出展技術への閲覧者からの質問等に回答可能な人員体制を確保してください。

オンライン WEB サイトで情報発信する出展技術については、サイト閲覧者からの質問等をチャットを使って受け付けることとしますので、以下の時間帯は、質問等に迅速に回答できる人員体制を確保するようにしてください。

ただし、チャットでの質問等に回答する人員が確保できない場合は、チャットを設定しないことも可能ですので、「参加申込書」の「チャット設定」を「不可」として申し込んでください。

▼チャットでの質問等に対応していただく時間帯（※ブース出展者も同じ）

- ・本番 1 日目：10 月 25 日（月）13 時 00 分～16 時 30 分（本番終了 30 分前まで）
- ・本番 2 日目：10 月 26 日（火）10 時 00 分～16 時 00 分（本番終了 30 分前まで）

◎ブース出展者も、オンライン WEB サイトでの技術情報の発信が必要です。

オンライン WEB サイトでは、ブース出展者用の専用ページを開設しますので、WEB サイトでの情報発信をお願いいたします。

※専用ページのコンテンツ構成は、オンライン WEB サイトのみでの出展者と同じです。

■「展示技術・WEB 配信技術」募集要領

◆「展示技術・WEB 配信技術」情報の応募方法

当フォーラムでは、従来と同じく会場でのブース展示に加え、新たな試みとしてオンラインによる WEB 配信で技術情報を発信・提供していただくこととします。

【応募方法・募集期間】

※会場出展・オンライン出展共通

- ①技術情報のブース展示+オンラインによる WEB 配信、もしくはオンラインのみによる WEB 配信を希望される場合は、所定の「参加申込用紙」に必要事項をご記入のうえ、下記の募集期間内に応募先へ、メールまたは FAX にてお申し込みください。

※「参加申込用紙」は、「別紙資料」参照

●応募先(業務委託先)

(株) プランニング松元 担当：小川、桐渕
FAX:092-284-9207 e-mail:info@cag-forum.com

●募集期間

2021年7月6日(火)9時00分～8月6日(金)17時00分

- ②募集する出展者数は会場出展者は 79 社、オンラインのみの出展者は 50 社です。
③募集する技術テーマは「インフラ DX」「安全・防災」「維持管理」「環境」「品質」「コスト」の 6 テーマです。 ※「ICT」は「インフラ DX」に含まれます。
④応募された技術は、フォーラムの趣旨に沿った技術であることを確認します。
⑤応募技術の採択等の結果については、申込受付後速やかに技術内容を確認して、随時ご連絡させていただきます。

◆応募に当たっての留意事項

【技術情報の提出】

- ①出展技術の WEB 配信用データは、オンライン WEB サイトにアップロードして情報発信します。詳細は P11 の「オンライン WEB サイトでの技術情報発信について」を参照ください。
また、提出方法は、P14 の「技術情報の WEB 配信について」を参照ください。
②応募技術等の「採択可」が決定した出展者については、本フォーラム開催の周知・広報を目的に、マスコミ機関（九建日報社等）に対して出展者名・出展技術

名の情報提供をいたしますので、予めご了承ください。情報提供不可の場合は「参加申込用紙」にその旨、記載してください。

【参加費】

①当フォーラムへの参加を希望される方には、参加費として以下のご負担をお願いいたしますので、予めご了承ください。

尚、参加費は、会場出展者については、当フォーラム終了後にブース設営費を加算（会場出展の場合）した金額を一緒に請求させていただきます。

※会場出展の場合、参加費にブース設置費は含まれておりません。

●ブース出展（オンラインWEBサイトでの技術情報発信を含む）での参加の場合

→ 1区画 ¥50,000-（税別）

●オンラインのみで参加の場合

→ 1式 ¥50,000-（税別）

※新型コロナ感染拡大等を理由に、本フォーラム会場でのブース展示が取りやめになった場合でも、オンラインWEBサイトでの出展技術の情報発信はそのまま行いますので、**参加費は全額をご負担**いただきます。

※新型コロナ感染拡大等を理由に、本フォーラム会場でのブース展示を取りやめにする判断基準は、会場を所管する福岡市が、会場の使用禁止を決定した場合、もしくは、**実行委員会**が中止を判断した場合とします。

【技術情報の紹介における留意点】

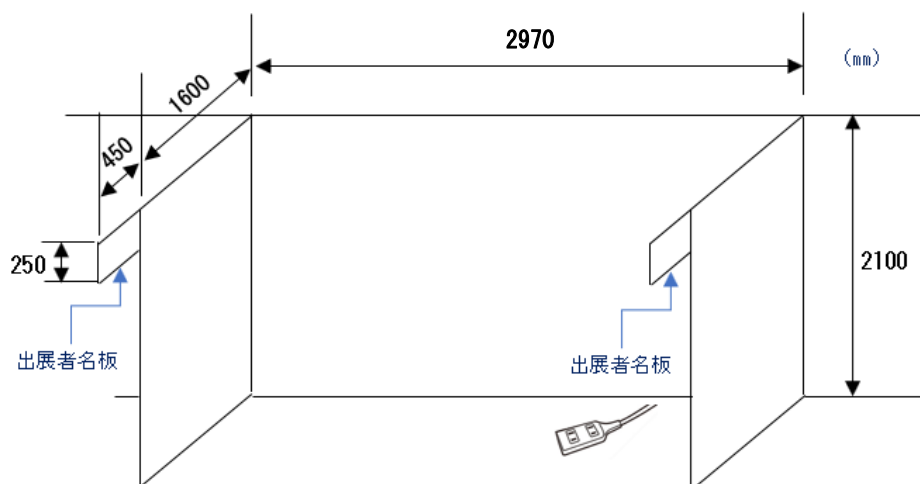
①技術情報をオンラインWEBサイトで紹介する場合、出展者専用ページ内に、「出展者の紹介」「出展技術概要」「PR動画」「ダウンロード用資料」を基本コンテンツとして掲載しますので、アップロード用データのご準備をお願いします。ただし、**紹介情報は、各出展者のご都合に応じてご判断、ご準備**ください。

■技術情報のブース展示について（※会場で出展する場合）

◆展示ブース仕様

【2階多目的ホール会場ブース（※イメージ）】

① サイズ：H2100×W2970×D1600



② 付帯設備：出展者名表示板×1枚、電源（100V、平行2口コンセント×1個）
長机（D600×W1800）＋イス（※数は「参加申込用紙」に要記入）

▼展示ブース①（昨年度実績）



▼展示ブース②（昨年度実績）

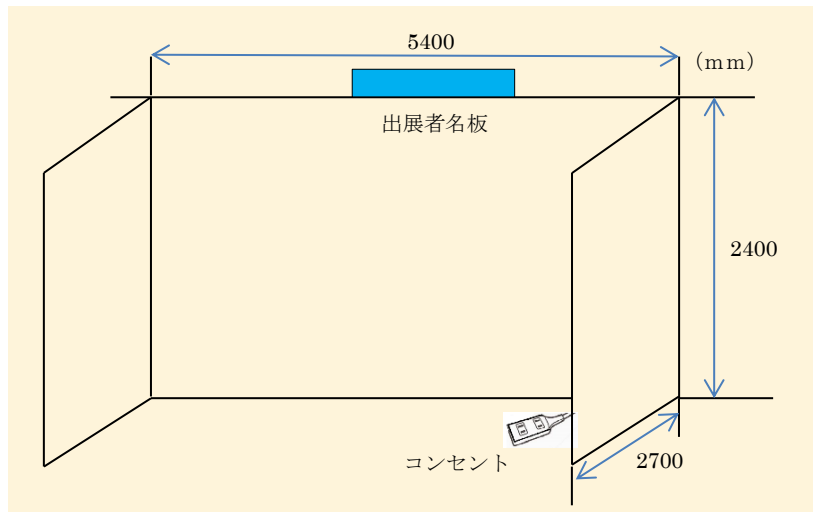


▼出展者名表示板イメージ（昨年度実績）※使用書体は統一、ロゴ使用不可



【1階ロビー会場ブース】 ⇒ インフラ分野における公共事業等を「現場・現地」から「非接触・リモート」に転換するためDXに関する機器等の展示・実演を希望。その他、従来通りの体験型の機器類等の展示もできます。

①サイズ：H2400×W5400×D2700



②付帯設備：出展者名表示板×1枚、電源（100V、平行2口コンセント×1個）長机（D600×W1800）＋イス（※数は「参加申込用紙」に要記入）

▼展示ブース①（昨年度実績）



▼展示ブース②（昨年度実績）



▼出展者名表示板イメージ（昨年度実績）※使用書体は統一、ロゴ使用不可



●展示ブース設営・撤去費（机・イス電気費含む）※ブースの配置に関係なく共通

・2F 多目的ホール会場ブースの場合 : ¥74,000 (税別)

・1F ロビー会場ブースの場合 : ¥145,000 (税別)

(※机は、規定サイズ (D600×W1800) 以外は、別途料金が発生します)

※新型コロナ感染拡大等を理由に、本フォーラムでのブース展示が取りやめになった場合に出展申込者にご負担をお願いする「中止補償金」につきましては、本フォーラム専用 HP の「新型コロナ感染拡大防止等に向けての留意事項」でご確認ください。

●展示ブース設営費には、白布・カタログスタンド等の備品代は含まれておりません。

追加で備品が必要な場合は、別途「参加申込用紙」に記載して、お申込みください。別途手配いたします。(※有料)

【参考】・白布：1200円 ・スポットライト：4000円 ・名刺受：1000円

・カタログスタンド (A4 版対応×13 段)：3500円

・S 管フック+チェーンセット：600円 (※1 セットでパネル 1 枚掲示可)

(※表示の備品リース料金は、すべて税別)

【新型コロナ感染拡大防止関連備品】

※運営事務局にても備品等の準備は対応可能です。必要な場合は、お気軽にお問い合わせください。

◆出展に関する留意事項

【展示ブース設置の申込について】

①展示ブース（展示ボード・間仕切り）の設置を希望する場合は、「参加申込用紙」に1階ブースか2階ブースかのどちらかを希望するかをご記入願います。尚、ブースは各社1ブースとし、2ブース以上の設置は原則不可といたします。

②展示ブース設置希望が設置予定ブース数に達した場合は、応募期間中でも募集を終了させていただきます。

③展示ブースの設置に係る費用は、出展者のご負担となります。設置については、本業務委託先（株）プランニング松元が窓口となり出展希望者との調整を行います。

【ブース展示について】

- ①基本装飾以外の装飾は、すべて出展者で行ってください。
- ②展示用のボードについては、釘・ピン等の打ち込みは不可です。ポスター等掲示の場合はテープ等で固定してください。またパネルを掲示の場合は、吊り下げ用の器具(※S管フック等)を、原則、出展者でご準備ください。
また、ボードに吊り下げ荷重制限は、10kg/枚ですので、ご注意ください。
- ③ブース内に展示する資機材の重量制限は、500kg/m²（1F・2F共通）です。この重量内でご準備ください。
- ④社名表示板は、原則スミ文字・同一書体による統一表記とします。
- ⑤展示ブースの配置の割り当てについては、主催者に一任願います。
- ⑥ブース内に機械類の持込みは可能ですが、発電機・エンジン類の使用は禁止です。また、危険物の持込みも禁止です。
- ⑦発生した資材ゴミ等は、出展者の責任でお持ち帰りください。
- ⑧床や展示ボード等を破損、汚した場合は出展者の負担で原状復旧してください。
- ⑨ブース内の展示物等の管理は、出展者の責任で行ってください。万一、破損しても主催者は一切責任を負いませんので、あらかじめご了承ください。

【搬入・搬出について】

- ①展示ブースは、フォーラム本番初日の10月25日（月）の早朝6:00からの設営を予定しております。従いまして、出展者のブース内設置備品等の持ち込み、セッティングにつきましては、9:30～12:00を予定。また、会場裏側に専用の搬入口がありますので、備品等の搬入・搬出につきましてはこちらからお願いします。
※搬入経路は、後日「ブース出展要領」にてご案内いたします。
- ②搬入・搬出用車両の駐車については、当施設に隣接した専用の有料駐車場をご利用ください。

■オンライン WEB サイトでの技術情報発信について（※オンライン参加の場合）

◆応募に当たっての留意事項

【技術情報の紹介方法】

①技術情報は、オンライン WEB サイトに出展各社の専用ページを開設し、そのページ内に「出展者の紹介」「出展技術概要」「PR 動画」「ダウンロード用資料」の各コンテンツを表示。サイト閲覧者向けに情報発信いたします。

※オンライン WEB サイトへのアクセスは、インターネットで事前に参加申込を行った閲覧希望者に限定し、閲覧にあたってはアクセス用 ID と PASS を発行いたします。

※出展者ごとのアクセスログ情報は、本番終了後に情報提供可能です。

■オンライン WEB サイトの構成イメージについて

◆オンライン WEB サイトは、パソコン及びスマートフォンで閲覧可能です

- ・オンライン WEB サイトは、パソコンとスマートフォンで閲覧可能とします。
- ・オンライン WEB サイトでは、各出展者ごとに出展技術を紹介する専用ページを設けますので、その中で公開する技術情報の PR 方法及び動画の表現手法等は、出展者のご判断、ご都合でご検討ください。ただし、内容等が本フォーラムの開催趣旨に合致しないもの、あるいは公序良俗に反する内容は、主催者判断で削除または修正をお願いする場合があります。予め、ご了承ください。
- ・出展技術の PR に資するようなサイトへの リンク情報の掲載も可能です。

▼オンライン展示用サイト TOP ページのイメージ

The image displays two versions of the website's top page: a desktop (PC) version on the left and a mobile (smartphone) version on the right. The PC version features a main title area, a navigation menu with links for '開催プログラム' (Program), '出展者一覧' (Exhibitor List), '基調講演(LIVE配信)' (Keynote Lecture), and 'アンケート' (Survey), and a grid of four featured content blocks. The mobile version has a simplified layout with a hamburger menu and a vertical list of the same four featured content blocks. Red callout boxes with arrows point to specific elements on the PC version: '開催プログラムの案内' (Program Guide) points to the '開催プログラム' link; 'サイト閲覧者用の、アンケート機能を設定' (Survey function for site visitors) points to the 'アンケート' link; '各出展者の紹介ページは、ここからアクセス' (Access exhibitor introduction pages from here) points to the '出展者一覧' link; and '基調講演の LIVE 配信はここからも視聴可能に' (Keynote lecture LIVE broadcast can also be viewed from here) points to the '基調講演(LIVE配信)' link.

開催プログラムの案内

サイト閲覧者用の、アンケート機能を設定

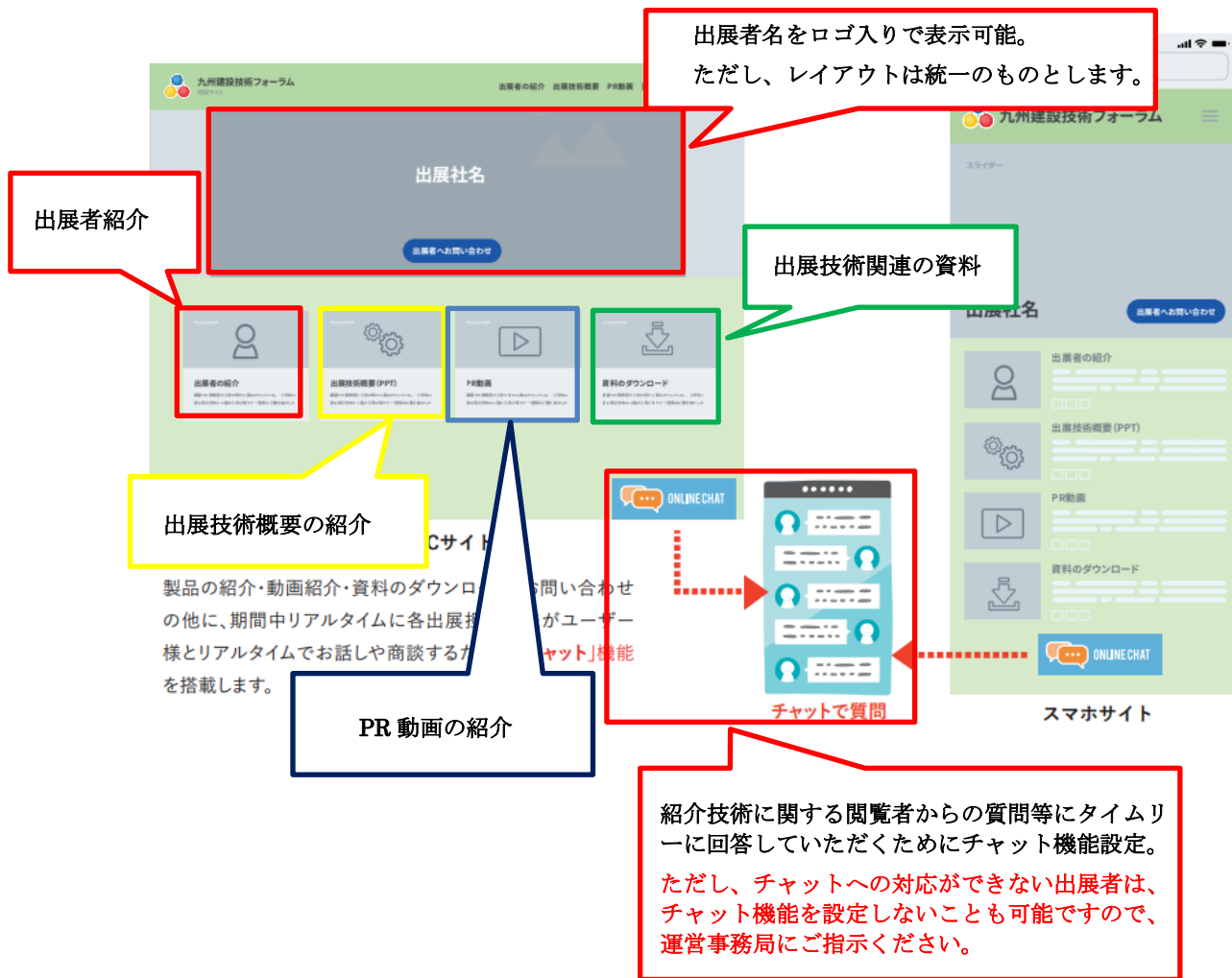
各出展者の紹介ページは、ここからアクセス

基調講演の LIVE 配信はここからも視聴可能に

PCサイト

スマホサイト

▼各出展者の専用ページのイメージ



【オンライン WEB サイトへのアクセス方法】

まず、インターネットで閲覧希望申請を行い、専用の ID と PASS を入手ください。

- ①アクセス用の ID と PASS を入手するには、インターネットでサイトの閲覧希望申請を行う必要があります。申請が完了した閲覧希望者には、本番の 10 月 25 日（月）12 時 50 分にリマインダーメールで ID と PASS をお知らせします。
- ②インターネットでサイトの閲覧希望申請を行う手順は、本フォーラム専用 HP で 10 月中旬にご案内いたします。

次に、オンライン WEB サイトの URL を、リマインダーメールでご確認ください。

- ①サイトの URL は、申込完了の閲覧希望者に、本番の 10 月 25 日（月）12 時 50 分に配信しますリマインダーメールでお知らせします。
- ②サイトの URL をクリック後は、ID と PASS を入力したら閲覧できます。

※オンライン WEB サイトは、本フォーラム専用 HP で公表します専用バナーからアクセスすることもできます（※ID と PASS の入力が必要）

■オンライン WEB サイトへの出展の留意点について

【オンライン WEB サイトへの出展の留意点】

- ①出展希望が募集予定数に達した場合は、応募期間中でも募集を終了させていただきます。
- ②出展者専用ページの作成については、本業務委託先（株）プランニング松元が担当いたします。また内容の確認・修正等の対応も行います。

■技術情報の WEB 配信について

◆オンライン WEB サイトによる技術情報発信についての留意点

- WEB 配信をご希望の場合は、各出展者にてアップデート用のデータを作成し、運営事務局宛にデータ入りの媒体（DVD または CD-R）を郵送してください。
※メールでの送信は不可としますので、ご注意ください。
- WEB 配信用のデータの保存形式等は、以下の2パターンを基本とします。
 - ①動画データは MP4 で、容量は 6 GB 以下とする。
 - ②技術紹介の PPT データは、容量 100MB 程度（※説明用の音声入りデータも可）。
また、データ再生の際の負荷を考慮し、PPT データに動画を入れ込んだものは受付不可としますので、予めご了承ください。
※動画データは、各出展者につき 1 テーマとします。
※動画データの再生時間は 15 分以内とします。
- アップデート用データの提出時期については、本番開催 1 ヶ月前の 9 月 24 日（金）とします。

□電子媒体(DVD または CD-R) 郵送先

(運営事務局宛)

812-0018 福岡市博多区住吉 2-15-10 カーサ博多 408
株式会社プランニング松元 小川 宛
Tel. 092-284-9211

■カタログの展示・配布の中止について

※新型コロナ感染拡大防止対策の一環として、会場運営者（福岡コンベンションセンター）の指示に基づき、会場内のフリースペースでの展示・配布は行いません。予めご了承ください。

■専用ホームページによる情報提供

実行委員会では、当フォーラムの開催に合わせて専用ホームページにより、関連情報を随時発信の予定です。発信する情報メニューおよび発信日程（予定）は以下のとおりです。

- | | | |
|---|-----|--------------|
| <input type="checkbox"/> 募集要項・参加申込用紙・技術概要様式 | ・・・ | 2021年7月初旬 |
| <input type="checkbox"/> 開催プログラム | ・・・ | 2021年7月下旬 |
| <input type="checkbox"/> 広報用ポスター・チラシ（PDF） | ・・・ | 2021年8月中旬 |
| <input type="checkbox"/> ブース出展技術（技術概要書） | ・・・ | 2021年9月初旬 |
| <input type="checkbox"/> WEB 配信用データ | | |
| ・通常開催の場合 | ・・・ | 2021年10月25日～ |
| ※ブース展示がない場合でも、WEB 配信データは、
2021年10月25日から約1ヶ月間情報発信 | | |
| <input type="checkbox"/> 展示ブース等会場配置 | ・・・ | 2021年9月初旬 |

▼専用ホームページ

<http://www.cag-forum.com/>

■お問合せ先

【フォーラム実行委員会事務局】

- 一般社団法人九州建設技術管理協会 山本
TEL:092-471-0189 E-mail:yamamoto-k@kyugikyo.or.jp

- 一般社団法人建設コンサルタンツ協会九州支部 吉田
TEL:092-434-4340 E-mail:qsinfo@jcca.or.jp

【参加申込・設営等の運営全般について】(業務委託先)

- 株式会社 プランニング松元 小川、桐渕
TEL:092-284-9211 FAX:092-284-9207
E-mail:plamatu@ruby.ocn.ne.jp

《別紙資料》

■掲載資料内訳

- ・参加申込用紙(※専用ホームページからもダウンロード可能)
- ・技術概要書(※専用ホームページからもダウンロード可能)

[参加申込用紙] (会場参加用)

★出展する1つの技術毎に1枚記入。

(※すべて必須入力、該当する箇所の口にチェック)

●出展者名等	[] (全角)
連絡担当者名	[] (全角)
住所	〒 -
(TEL/FAX)	TEL[] FAX[] (全角数字)
(E-mail)	[] (半角英数字)
属性	<input type="checkbox"/> 産(企業・団体) <input type="checkbox"/> 学(学校関係・学生) <input type="checkbox"/> 官(公務員、公社・公団) <input type="checkbox"/> その他
所属団体(産の方)	<input type="checkbox"/> 日本建設業連合会九州支部 <input type="checkbox"/> 建設コンサルタンツ協会九州支部 <input type="checkbox"/> 福岡県建設業協会 <input type="checkbox"/> 日本埋立浚渫協会九州支部 <input type="checkbox"/> 日本道路建設業協会九州支部 <input type="checkbox"/> 日本橋梁建設協会九州事務所 <input type="checkbox"/> 日本建設機械施工協会九州支部 <input type="checkbox"/> 西日本高速道路(株) <input type="checkbox"/> プレストレスト・コンクリート建設業協会九州支部 <input type="checkbox"/> 九州コンクリート製品協会 <input type="checkbox"/> 全国特定法面保護協会九州地方支部 <input type="checkbox"/> 全国測量設計業協会連合会九州地区協議会 <input type="checkbox"/> その他
技術名	[] (全角 20 文字以内)
技術分野	<input type="checkbox"/> インフラ DX <input type="checkbox"/> 安全・防災 <input type="checkbox"/> 維持管理 <input type="checkbox"/> 環境 <input type="checkbox"/> 品質 <input type="checkbox"/> コスト ※「ICT」は「インフラ DX」に含まれます
ブース展示場所の希望	※技術情報のブース展示希望者は、併せて出展技術の WEB 配信も実施してください ※1階と2階設置のブースでは設営費が異なります(詳細は募集要項参照) <input type="checkbox"/> 技術情報のブース展示場所は2F 多目的ホールを希望 <input type="checkbox"/> 技術情報のブース展示場所は1F ロビーを希望 (※インフラ DX の実演等主体)
●【展示ブース内の追加必要備品の希望について】※備品の単価は募集要項参照	
長机(無料)	<input type="checkbox"/> いる 必要数() 卓 <input type="checkbox"/> いない※規定サイズ(1800×600) 以外は有料。
イス(無料)	<input type="checkbox"/> いる 必要数() 脚 <input type="checkbox"/> いない
白布(有料)	<input type="checkbox"/> いる 必要数() 枚 <input type="checkbox"/> いない
カタログスタンド(有料)	<input type="checkbox"/> いる <input type="checkbox"/> いない
スポットライト(有料)	<input type="checkbox"/> いる 必要数() 本 <input type="checkbox"/> いない
名刺受(有料)	<input type="checkbox"/> いる <input type="checkbox"/> いない
S管フック+チェーン(有料)	<input type="checkbox"/> いる 必要数() セット <input type="checkbox"/> いない
使用電力	() A ←【必要電力目安】・パソコン：2A/台・モニター：1.5A/台
★出展者名及び技術名のマスコミ(九建日報等)への情報提供の可否 ⇒ <input type="checkbox"/> 可 <input type="checkbox"/> 否	
★WEB 配信技術に関する質問対応としてチャット機能利用の可否 ⇒ <input type="checkbox"/> 可 <input type="checkbox"/> 否	

※本用紙での参加申込は、オンライン WEB サイトでの参加申込を兼ねております。

※展示ブースは、「インフラ DX」「安全・防災」「維持管理」「環境」「品質」「コスト」の各技術テーマ別にゾーン分けして配置のため、2つ以上の技術を展示する場合で、技術分野が異なる場合は、どのテーマゾーンに配置するかを、申込み時に予め、メール等でご指示ください。

[参加申込用紙] (オンライン参加用)

(※すべて必須入力、該当する箇所の口にチェック)

●出展者名等	[] (全角)
連絡担当者名	[] (全角)
住 所	〒 -
(TEL)	会社[] 担当者携帯 [] (半角数字)
(E-mail)	[] (半角英数字)
属 性	<input type="checkbox"/> 産(企業・団体) <input type="checkbox"/> 学(学校関係・学生) <input type="checkbox"/> 官(公務員、公社・公団) <input type="checkbox"/> その他
所属団体 (産の方)	<input type="checkbox"/> 日本建設業連合会九州支部 <input type="checkbox"/> 建設コンサルタンツ協会九州支部 <input type="checkbox"/> 福岡県建設業協会 <input type="checkbox"/> 日本埋立浚渫協会九州支部 <input type="checkbox"/> 日本道路建設業協会九州支部 <input type="checkbox"/> 日本橋梁建設協会九州事務所 <input type="checkbox"/> 日本建設機械施工協会九州支部 <input type="checkbox"/> 西日本高速道路 (株) <input type="checkbox"/> プレストレスト・コンクリート建設業協会九州支部 <input type="checkbox"/> 九州コンクリート製品協会 <input type="checkbox"/> 全国特定法面保護協会九州地方支部 <input type="checkbox"/> 全国測量設計業協会連合会九州地区協議会 <input type="checkbox"/> その他
技術名	[] (全角 20 文字以内)
技術分野	<input type="checkbox"/> インフラ DX <input type="checkbox"/> 安全・防災 <input type="checkbox"/> 維持管理 <input type="checkbox"/> 環境 <input type="checkbox"/> 品質 <input type="checkbox"/> コスト ※「インフラ DX」に含まれます
技術情報の提供内容	※技術概要紹介、PR 動画、関連資料 (DL 用) の 3 テーマを推奨します。 ※紹介技術関連のサイトのリンク情報をサイト内で掲載することも可
★出展者名及び技術名のマスコミ (九建日報等) への情報提供の可否 ⇒ <input type="checkbox"/> 可 <input type="checkbox"/> 否	
★WEB 配信技術に関する質問対応としてチャット機能利用の可否 ⇒ <input type="checkbox"/> 可 <input type="checkbox"/> 否	

技術概要書（様式）

※別紙2

技術分類	インフラDX 安全・防災 維持管理 環境 コスト 品質 （該当分類に○を付記）		
技術名称			担当部署
NETIS登録番号			担当者
社名等			電話番号
技術の概要	1. 技術開発の背景及び契機		
	2. 技術の内容		
	3. 技術の効果		
4. 技術の適用範囲			
5. 活用実績			

6. 写真・図・表

